

# Estudios



# 2005

## Observatorio de los Mediadores de Seguros

### Los CORREDORES DE SEGUROS a estudio

Principales resultados del Informe  
Corredores de Seguros Gallegos 2005

# ÍNDICE

	<u>Página</u>
<b>INTRODUCCIÓN</b>	<b>2</b>
<b>CORREDORES DE SEGUROS</b>	<b>3</b>
(Relación de todos los corredores y corredurías de seguros cuyo domicilio social está en Galicia)	
<b>LA MUESTRA</b>	<b>15</b>
<b>Estructura Orgánica</b>	
• Titularidad	
• Administradores	
• Dirección Técnica	
• Seguro de Responsabilidad Civil	
<b>Recursos Humanos</b>	
• Medios Personales	
• Formación	
<b>SEGUROS INTERMEDIADOS</b>	<b>22</b>
<b>Estructura por ramos</b>	
• Volumen de negocio	
• Nueva producción	
• Ramos No Vida	
• Ramos Vida	
<b>DATOS CONTABLES</b>	<b>31</b>
<b>Ingresos</b>	
<b>Inversión</b>	
<b>Gastos</b>	
<b>RESUMEN EJECUTIVO</b>	<b>34</b>

No está permitida la reproducción total o parcial de este Informe por ningún medio ya sea electrónico, mecánico, por fotocopia u otros métodos, ni su tratamiento informático sin el permiso previo y por escrito de Inade, Instituto Atlántico del Seguro, excepto para las personas y entidades adheridas a los productos "Servinade", que deberán citar la fuente en sus boletines o periódicos de empresa.

Quedan reservados todos los derechos.

## INTRODUCCIÓN

Desde su constitución, en 1999, **Inade, Instituto Atlántico del Seguro**, tiene entre sus objetivos proporcionar al sector asegurador la creación de valor, desde iniciativas empresariales competitivas, responsables y comprometidas con el entorno.

Entre los diferentes operadores del sector asegurador, juegan una baza fundamental los mediadores de seguros, desempeñen éstos su actividad como agentes o como corredores de seguros.

Un instrumento clave para el estudio de las entidades y profesionales que se dedican a la actividad mercantil de mediación en seguros es el análisis permanente del papel que desempeñan en la economía, así como de toda la problemática a la que se tienen que enfrentar. Como respuesta a todo ello, en el seno de **Inade, Instituto Atlántico del Seguro**, se creó el “**Observatorio de los Mediadores de Seguros**”.

En este año 2005, y una vez concluido el plazo de remisión a los órganos de supervisión y control, de la “**Documentación Estadístico Contable**” que por primera vez en la historia del seguro español han tenido que realizar los corredores y corredurías de seguros, el Observatorio ha elaborado un Informe con los datos de aquellas sociedades de correduría de seguros cuyo domicilio social está en Galicia y que han utilizado el servicio de Consultoría de **Inade, Instituto Atlántico del Seguro** para cumplimentar esta obligación legislativa.

Este trabajo que hoy obra en su poder recoge los principales resultados del “**Informe Corredores de Seguros Gallegos 2005**”. Su estructura es de fácil comprensión y en todo momento hemos guardado la identidad de las diferentes empresas que participan.

El Informe ve la luz en un momento importante de cambio para estos profesionales de la mediación del Seguro, dado que en el año 2006 deben adaptar sus estructuras a la nueva normativa que en estos momentos se encuentra en debate parlamentario, y que verá la luz como Ley de Mediación de Seguros y Reaseguros Privados. Y que entre otros, tiene como objetivo adaptar a la legislación española el marco legal comunitario que dimana de la Directiva 2002/92/CE del Parlamento Europeo y del Consejo, de 9 de diciembre de 2002, sobre la Mediación en los Seguros.

Confiamos en que tanto este informe como todos los trabajos que a partir de ahora elaboremos a través del Observatorio, sean de interés para sus lectores, así como convertirse en una contribución válida para el debate sobre la mediación de los seguros privados.

*Adaptarse al cambio*

# CORREDORES DE SEGUROS

Los corredores de seguros son personas físicas o jurídicas que realizan la actividad mercantil en seguros privados en las siguientes condiciones:

- No manteniendo vínculos que supongan afección con entidades aseguradoras o pérdida de independencia respecto de éstas.
- Ofreciendo asesoramiento profesional imparcial a quienes demandan la cobertura de los riesgos a que se encuentran expuestos sus personas, sus patrimonios, sus intereses o responsabilidades.

## Autorización Administrativa

### Órgano de supervisión y control

Para ejercer la actividad de corredor de seguros será preciso obtener la autorización previa del órgano de control correspondiente en función de su domicilio social y su ámbito de operaciones:

#### **Ministerio de Economía y Hacienda**

Dirección General de Seguros y Fondos de Pensiones

Domicilio social: Galicia

Ámbito de operaciones: No limitado al territorio de la Comunidad Autónoma gallega.

#### **Consellería de Economía e Facenda**

Dirección Xeral de Política Financeira e Tesouro

Domicilio social: Galicia

Ámbito de operaciones: Limitado al territorio de la Comunidad Autónoma Gallega.

## Registro

La concesión de la autorización determina la inscripción en el Registro Administrativo de Corredores de Seguros, de Sociedades de Correduría de Seguros y de sus Altos Cargos que lleva cada órgano de supervisión y control.

Las claves que utilizan son:

#### **Ministerio de Economía y Hacienda**

Dirección General de Seguros y Fondos de Pensiones

“F” seguida de cuatro dígitos para identificar a los corredores de seguros

“J” seguida de cuatro dígitos para identificar a las sociedades de correduría de seguros

#### **Consellería de Economía e Facenda**

Dirección Xeral de Política Financeira e Tesouro

“GF” seguida de tres dígitos para identificar a los corredores de seguros

“GX” seguida de tres dígitos para identificar a las sociedades de correduría de seguros

A fecha 1 de noviembre de 2005, los corredores o corredurías de seguros inscritos en los correspondientes registros, teniendo en cuenta la localidad de su domicilio social son:

## Análisis

### Titularidad

- Galicia tiene en la actualidad 335 corredores de seguros. De ellos, 123 (36,75%) son personas físicas y 212 (63,28%) personas jurídicas.
- De las 212 entidades mercantiles, 200 son sociedades limitadas y 12 son sociedades anónimas.

	Corredores de seguros	Corredurías de seguros			Total
		Sociedades Limitadas	Sociedades Anónimas	Total	
A Coruña	55	80	5	85	140
Lugo	17	34	2	36	53
Ourense	12	17	1	18	30
Pontevedra	39	69	4	73	112
Galicia	123	200	12	212	335

Fuente: Dirección General de Seguros y Fondos de Pensiones / Xunta de Galicia

### Domicilio Social

- Teniendo en cuenta su domicilio social, en la provincia de A Coruña hay 140 corredores de seguros (el 41,79% del total gallego), seguida de Pontevedra, con 112 (33,43%), Lugo con 53 (15,82%) y Ourense con 30 (8,96%).

### Ámbito de operaciones

- Del total de 335 corredores de seguros que operan en Galicia, 255 (76,12%) pueden hacerlo en todo el territorio nacional, mientras que 80 (23,08%) lo tienen limitado a la comunidad gallega.

	Corredores			Corredurías			TOTAL		
	España	Galicia	Total	España	Galicia	Total	España	Galicia	Total
A Coruña	36	19	55	59	26	85	<b>95</b>	<b>45</b>	<b>140</b>
Lugo	9	8	17	24	12	36	<b>33</b>	<b>20</b>	<b>53</b>
Ourense	9	3	12	17	1	18	<b>36</b>	<b>4</b>	<b>30</b>
Pontevedra	37	2	39	64	9	73	<b>101</b>	<b>11</b>	<b>112</b>
TOTAL	91	32	123	164	48	212	<b>255</b>	<b>80</b>	<b>335</b>

Fuente: Dirección General de Seguros y Fondos de Pensiones / Xunta de Galicia

## **RELACIÓN DE CORREDORES Y CORREDURÍAS DE SEGUROS**

A continuación se relacionan los corredores y corredurías de seguros con domicilio social en Galicia. La relación se detalla por provincias.

En cuanto a su ámbito de operaciones se han clasificado por:

### **Territorio nacional**

Los corredores y corredurías de seguros que, teniendo su domicilio social en algún municipio de la Comunidad Autónoma gallega, están autorizados para operar en el conjunto de territorio español.

Su órgano de supervisión y control es la Dirección General de Seguros y Fondos de Pensiones.

### **Comunidad Autónoma gallega**

Los corredores y corredurías de seguros que, teniendo su domicilio social en algún municipio de la Comunidad Autónoma gallega, están autorizados para operar únicamente en el territorio de la Comunidad Autónoma gallega.

Su órgano de supervisión y control es la Dirección Xeral de Política Financeira e Tesouro de la Xunta de Galicia.

# A CORUÑA

## Corredores de seguros – Territorio nacional

Clave	Titular	Localidad
F-2035	BAAMONDE LÓPEZ, José Antonio	Cambre
F-1678	BARREIRO SUÁREZ, María	Touro
F-1855	BLANCO-RAJOY RIVERA, Carlos	A Coruña
F-1024	BRA GACIO, Jose Ramón	A Coruña
F-0372	CANZOBRE SEGADE, Juan Antonio	A Coruña
F-2021	COMENDEIRO BOUSO, Ángel	A Coruña
F-1145	DE LA FUENTE ESPERANTE, Enrique	A Coruña
F-1868	DÍAZ LÓPEZ, Delio	A Coruña
F-0255	FRAGA PÉREZ, Manuel José	Pontedeume
F-0764	GARCÍA DE DIOS DOMÍNGUEZ, Eduardo	A Coruña
F-2130	GARCÍA ELESPP, Juan Manuel	A Coruña
F-0950	GONZÁLEZ ABELEDO Miguel	A Coruña
F-1680	GONZÁLEZ NOVO, Manuel María	Betanzos
F-1616	LAREO CASTRO, Francisco Javier	A Coruña
F-1656	LIROLA BOLLO, Santiago	Ferrol
F-2028	LÓPEZ CACHAZA, Alberto	Irixoa
F-2190	LOUREDA PRADO, Ana Isabel	Betanzos
F-1458	MEDINA PÉREZ, Manuel	A Coruña
F-2116	MOREIRA BANEIRA, Alfredo	Ponteceso
F-2019	MUÑIZ VARELA, José Manuel	Carballo
F-0818	NAYA RIVEIRA, Ana Rosa	A Coruña
F-0221	OGEN GONZÁLEZ, Antonio José	A Coruña
F-2113	QUEIJO VARELA, Carlos Alberto	Carballo
F-0519	QUINTELA RODRÍGUEZ, Enrique José	A Coruña
F-1775	RIVERO AGUILAR DÍAZ, Fernando	Oleiros
F-0274	RODRÍGUEZ SUÁREZ, José Manuel	A Coruña
F-0123	RODRÍGUEZ VÁZQUEZ, José María	A Coruña
F-1757	SANDE NORES, Victoriano	A Coruña
F-2089	SANGUIAO ADAN, Antonio	Melide
F-1348	SANTALLA VARELA, Jose Luis	A Coruña
F-1095	SANTODOMINGO FERNÁNDEZ, Carlos	A Coruña
F-1395	TEIJEIRO MENÉNDEZ, Benjamín	Neda
F-0175	TENREIRO BERNÁRDEZ, Emilio	A Coruña
F-0723	VÁZQUEZ PUENTES, Luis Ángel	Neda
F-0122	VÁZQUEZ VALIÑO, José Manuel	A Coruña
F-2024	VECINO RODRÍGUEZ, Olga	A Coruña

## Corredurías de seguros – Territorio nacional

Clave	Denominación	Localidad
J-1962	ACV COBIÁN VARELA Y ASOCIADOS, S.L.	A Coruña
J-2338	ÁLVARO LANDÍN MARTÍNEZ, S.L.	Santiago
J-2229	ANCORA VYM, S.L. CORREDURÍA DE SEGUROS	A Coruña
J-0670	ASCOGA CORREDURÍA DE SEGUROS, S.L.	A Coruña
J-1653	ASDRI SIGLO XXI, S.L.	A Coruña
J-1892	AVENTÍN Y ASOCIADOS, S.L.	A Coruña
J-0065	B.A. RAMOS CORREDURÍA DE SEG., S.A.	A Coruña

J-0144	BOUZAMAYOR CORREDURÍA DE SEG., S.L.	Ferrol
J-1844	CARBALLIDO ASESORES C. DE SEG., S. L.	Padrón
J-2366	CARRETERO Y FREIRE ASOCIADOS, S.L.	A Coruña
J-2354	CASCUDO FONTAO, S.L.	Ferrol
J-1935	COAGA CONSULTORES, S.L.	A Coruña
J-1173	COBIÁN Y COBIÁN CORRED. Y ASES. DE SEG. S.L.	A Coruña
J-2289	CORPORACIÓN FINANCIERA ETCHEVARRIA, S.L.	A Coruña
J-0551	CORRED. DE SEGUROS SUEIRO-SANTIAGO, S.L.	Santiago
J-2146	CORREDURÍA DE SEGUROS DEL GRUPO CAIXA GALICIA, S.A.	A Coruña
J-1529	CORREDURÍA DE SEGUROS LUACES S.L.	Ferrol
J-1192	CORREDURÍA DE SEGUROS MÉNDEZ, S.L.	Padrón
J-1861	CORREDURÍA DE SEGUROS SECULLER 1, S.L.	A Coruña
J-0189	CORREDURÍA DE SEGUROS SUEIRO, S.A.	Carballo
J-1885	CORREDURÍA TÉCNICA CORUÑESA, S.L.	A Coruña
J-0574	COSEGA, S.L. CORRED. DE SEG. GALLEGOS	A Coruña
J-0469	COSNOR CORREDURÍA DE SEGUROS, S.L.	A Coruña
J-0810	CHAS Y KESSLER, CORREDURÍA DE SEG., S.L.	A Coruña
J-1662	DE LA TORRE LOBATO, S.L.	Santiago
J-0967	DUALSE CORREDURÍA DE SEGUROS, S.L.	A Coruña
J-0968	ENRIQUE AMOR CORRED. DE SEG., S.L.	Culleredo
J-2312	EURO BROKER GALICIA, S.L.	Santiago
J-0959	EURORIESGO GALICIA C. DE SEG., S.A .	A Coruña
J-2202	FITO & ASOCIADOS, GESTIÓN DE RIESGOS, S.L.	A Coruña
J-2112	GALEBAN GESTIÓN DE RIESGOS, S.A.	A Coruña
J-0617	GALISEGUR, S.L. CORREDURÍA DE SEG.	Santiago
J-1837	GARCÍA SÁNCHEZ BOIRO S.L.	Boiro
J-2081	GEFICO BARBANZA S.L.	Noia
J-0504	GRUPO PIÑEIRO DE SERVICIOS, C. DE S., S.L.	A Coruña
J-1590	IBERPÓLIZA CORREDURÍA DE SEGUROS, S.L.	Santiago
J-1849	INFOSEGUROS NOROESTE C. DE SEG., S. L.	A Coruña
J-1802	J.B. MOUZO CORREDURÍA DE SEGUROS, S.L.	As Pontes
J-1994	JAIME CASTRO CORREDURÍA DE SEGUROS, S.L.	Ordes
J-0289	LEÓN CORREDURÍA DE SEGUROS, S.L.	A Coruña
J-2248	MAHÍA MAROÑAS, S.L.	Ames
J-1142	MASTER PLUS CORREDURÍA DE SEGUROS, S.L.	Ferrol
J-1217	MENÉNDEZ SÁNCHEZ HNOS. C. DE SEG., S.L.	A Coruña
J-2103	MIGUEL JARES Y PILAR LÓPEZ, S.L.	A Coruña
J-1121	MIRASEGUR S.L. CORREDURÍA DE SEGUROS	Santiago
J-1951	NAYA-SUÁREZ ASESORES CORREDURÍA DE SEGUROS, S.L.	Carballo
J-2102	NORTE BROKER, S.L.	A Coruña
J-1655	NORTESEGUROS CORRED. DE SEG, S.L.	A Coruña
J-0636	PASTOR CORREDURÍA DE SEGUROS Y REASEGUROS, S.L.	A Coruña
J-1013	PÉREZ FERRÍN CORREDURÍA DE SEGUROS, S.L.	Ferrol
J-0344	POUSA Y RODRÍGUEZ C. DE SEGUROS, S.L.	A Coruña
J-1310	RAFRA BROKER CORREDURÍA DE SEGUROS, S.L.	Sigüeiro (Oroso)
J-1879	RIVADULLA MUROS, S.L.	Muros
J-1559	SEGUVER, CORREDURÍA DE SEGUROS, S.L.	A Coruña
J-1725	SILVA Y ZAMORA, S.L.	Santiago
J-0809	SOC. CORUÑESA Y ASOC. C. DE SEG, S.L.	A Coruña
J-0056	SUSAVILA CORREDURÍA DE SEGUROS, S.L.	Padrón
J-2220	TORRES JACK CORRED. DE SEGUROS, S.L.	A Coruña
J-1868	VILAR 19, S. L. CORREDURÍA DE SEGUROS	TOURO



**Corredores de seguros – Comunidad Autónoma gallega**

Clave	Titular	Localidad
GF-034	BOO FEIJOO, Luis Javier	Santiago
GF-021	BREA RILO, Manuel Ángel	Santiago
GF-008	CABO NAYA, Julio	Rois
GF-032	CASTRO PARDO, Vicente	A Coruña
GF-029	FRANCO MARTÍNEZ, Juan José	Ordes
GF-005	GARCÍA DIÉGUEZ, Fernando Manuel	Boiro
GF-036	GARCÍA FERNÁNDEZ, Eugenio José	Santiago
GF-037	GARCÍA PERALBO, Enrique	A Coruña
GF-015	GÓMEZ GARCÍA, Manuela	Noia
GF-006	GRELA RODRÍGUEZ, José	A Coruña
GF-025	HERMO CAAMAÑO, Ramiro	Noia
GF-031	IGLESIAS ROMERO, Celestino	Ares
GF-009	LIÑARES GARCÍA, José	Valdodubra
GF-024	REY RODRIGUEZ, Luis	A Coruña
GF-035	RODRIGUEZ ÁLVAREZ, José Antonio	Melide
GF-039	RODRIGUEZ MARTÍNEZ, Caterine	Culleredo
GF-010	SÁNCHEZ ANSEDE, Juan Carlos	A Coruña
GF-027	VÁZQUEZ GARCÍA, Pablo	Betanzos
GF-012	VILARIÑO VILARIÑO, José	A Coruña

**Corredurías de seguros – Comunidad Autónoma gallega**

Clave	Titular	Localidad
GX-045	ASBECO ASESORES, S.L.	A Coruña
GX-033	ASEGUR MILLADOIRO, S.L.	Milladoiro
GX-006	ASESORÍA DÍAZ, S.L.	A Coruña
GX-014	BERMEJO BLANCO CORREDURÍA DE SEGUROS, S.L.	Narón
GX-042	BPS GENERAL GROUP ATLÁNTICO FINANZAS, S.L.	Melide
GX-029	C.S. ORTEGA GESTIÓN ASEGURADORA, S.L.	A Coruña
GX-044	CELTISEGUR COMPOSTELA C. SEG, S.L.	Teo
GX-004	CORREDORES DE SEGUROS ALFA, S.L.	A Coruña
GX-018	CORREDURÍA DE SEGUROS OMEGA DE ECONOMIA 2001, S.L.	Santiago
GX-024	CORREDURIA E XESTION DE SEGUROS TOÑITO, S.L.	Carballo
GX-035	EUROPÓLIZA S.L.	Fene
GX-003	FALÍN Y ZAPATA, CORREDURÍA DE SEGUROS S.L.	A Coruña
GX-046	FEIJOO Y DO CAMPO, S.L.	A Coruña
GX-023	FERCA SERVICIOS INMOBILIARIOS, S.L.	Ferrol
GX-021	GAMINIDE, S.L.	Santiago
GX-028	GONZÁLEZ CARREIRA Y ASOCIADOS, S.L.	Pontedeume
GX-010	JOAQUÍN SANTA CLARA, S.L.	Ferrol
GX-032	JOSÉ CORBAL FERNÁNDEZ, S.L.	A Coruña
GX-007	LAVANDEIRA RABADE CORUÑA, CORREDURÍA DE SEGUROS S.L.	A Coruña
GX-038	LOZANO ZAPATA, S.L.	Carral
GX-047	MATOJOMA GALICIA CORREDURÍA DE SEGUROS S.L.	As Pontes
GX-013	PAZ & PAZ MEDIADORES DE SEGUROS TITULADOS, S.L.	A Coruña
GX-009	PICÓN Y POMAR LIÑARES, S.L.	A Coruña
GX-001	QUIROGA CALVIÑO, CORREDURÍA DE SEGUROS, S.L.	A Coruña
GX-034	SERPUBLIGES, S.L.	Santiago
GX-043	XESTION CERCEDA, S.L.	Cerceda

# LUGO

## Corredores de seguros – Territorio nacional

Clave	Titular	Localidad
F-1780	BAO BARGOS, Daniel	Lugo
F-0873	BARRIOS DÍAZ, José	Lugo
F-2248	CASTRO VÁZQUEZ, Francisco	Lugo
F-2215	FERNÁNDEZ LÓPEZ, Balbino	Lugo
F-0960	GALOCHA LÓPEZ, Félix	Lugo
F-2251	GARCÍA CANEDO, Sonia	Lugo
F-0315	LOSADA LÓPEZ, Antonio	Guitiriz
F-2229	LOSADA LÓPEZ, José	Sarria
F-2209	QUIROGA MÉNDEZ, Ana	Lugo

## Corredurías de seguros – Territorio nacional

Clave	Denominación	Localidad
J-1546	ÁLVAREZ REAL, S.L.	Lugo
J-1355	AMPELOS CORREDURÍA DE SEGUROS, S.L.	Lugo
J-0130	ASGALSA CORREDURÍA DE SEGUROS, S.A.	Lugo
J-1965	BREOMARCO CORREDURÍA DE SEGUROS, S.L.	Lugo
J-1555	CLEMENTE PIÑEIRO C. DE SEGUROS, S.L.	Lugo
J-1227	CORREDURÍA DE SEGUROS MARTÍNEZ E HIJOS, S.L.	Lugo
J-1823	CORREDURÍA DE SEGUROS RAMÓN TRIGO, S. L.	Lugo
J-1678	FERNANDO TRUQUE, S.L.	Lugo
J-2085	GAROSA ASESORES C. DE SEGUROS, S.L.	Lugo
J-1910	MANOLO Y AURORA, S.L.	Sarria
J-1955	NOCEDA CORREDORES, S.L.	Lourenzá
J-1668	PABLO VIZOSO IGLESIAS S.A.	Ribadeo
J-2383	PERMUY GESTIÓN, S.L.	Sarria
J-1952	PRECOR 2000, S.L.	Lugo
J-1936	PUMARES Y RÍO LUGO, S.L.	Lugo
J-2115	QUIRINO & BROKERS ASOC. CORREDURÍA DE SEGUROS S.L.	Vilalba
J-1832	RAÚL RODRIGUEZ, S. L.	Monforte
J-1706	SAGAL-AMIAMA, S.L.	Lugo
J-2357	SENOROESTE, S.L. CORREDURÍA DE SEGUROS	Lugo
J-2246	TELEPÓLIZA & MÚLTIPLES SERVICIOS AL ASEGURADO C. S. S.L.	Monforte
J-1970	TORRÓN BESTEIRO, S.L.	Lugo
J-2161	TRABE ASESORES DE RIESGOS, S.L.	Lugo
J-1598	VILLADA CORREDORES, S.R.L.	Lugo
J-1958	VIÑA Y VILA, S.L.	Lugo

**Corredores de seguros – Comunidad Autónoma gallega**

<b>Clave</b>	<b>Titular</b>	<b>Localidad</b>
GF-014	BARREIRO CARRASCO, Trinidad	Lugo
GF-001	FUENTES IGLESIAS, José Manuel	Lugo
GF-018	GONZÁLEZ TEIJEIRO, Manuel	Lugo
GF-019	PICHEL IGLESIAS, Francisco	Lugo
GF-016	REGO ÁLVAREZ, Jesús Ángel	Vilalba
GF-033	RIGUEIRO PÉREZ, Carlos	Lugo
GF-022	ROGINA BRIGOS, Eduardo Alberto	Chantada
GF-020	VÁZQUEZ MARIZ, Juan Benigno	Lugo

**Corredurías de seguros – Comunidad Autónoma gallega**

<b>Clave</b>	<b>Titular</b>	<b>Localidad</b>
GX-049	AGUIRRE XXI CORRED. DE SEGUROS, S.L.	Lugo
GX-016	CORREDURÍA DE SEGUROS ABEL Y AUGUSTO, S.L.	Lugo
GX-011	CORREDURÍA DE SEGUROS NHU2, S.L.	Vilalba
GX-020	CORREDURÍA DE SEGUROS NUBEIRO, S.L.	Lugo
GX-031	CORREDURÍA VILLAMOR, TRASHORRAS Y ASOCIADOS, S.L.	Lugo
GX-019	FRANCO VÁZQUEZ, S.L.	Monforte
GX-025	LÓPEZ SANJURJO, S.L.	Monforte
GX-041	MEDIADORES DE LUGO CORREDURÍA DE SEGUROS S.L.	Lugo
GX-015	NUÑEZ CARREIRA Y ASOCIADOS CORREDURÍA DE SEGUROS S.L.	Lugo
GX-005	RASEGAL, S.L.	Lugo
GX-012	SANTOS, PICO Y ASOCIADOS, S.L.	Lugo
GX-022	TRÁMITE MONFORTE CORREDURÍA DE SEGUROS, S.L.	Monforte

## OURENSE

### Corredores de seguros – Territorio nacional

Clave	Titular	Localidad
F-0772	CAPELA FERNÁNDEZ, Emilio	Ourense
F-1015	DOSOUTO DOBAO, Manuel	A Rúa
F-1641	GONTÁN PÉREZ, Florentino	Ourense
F-2088	GONZÁLEZ GONZÁLEZ, José Manuel	Ourense
F-2259	MACÍAS RODRÍGUEZ, Luis Carlos	A Rúa
F-1977	RODRÍGUEZ-GIGIREY PÉREZ, Rafael	Ourense
F-2340	SILVA GONZÁLEZ, José María	Ourense
F-1268	TESOURO ROMERO, Eladio	Ourense
F-0113	TREVÍN CONDE, José	Ourense

### Corredurías de seguros – Territorio nacional

Clave	Denominación	Localidad
J-1966	ABELLA Y AMOR, S.L.	Ourense
J-0940	BROKERS ORENSE CORRED. DE SEGUROS, S.L.	Ourense
J-1789	CACHAFEIRO ASOCIADOS, S.L.	Verín
J-1670	CONDE CORBAL, CORRED. DE SEGUROS, S.L.	Ourense
J-1768	CORRED. DE SEG. DIAZ Y BARREIROS, S.L.	Ourense
J-1829	GARCÍA BERMELLO, CORREDURÍA DE SEGUROS, S.L.	Ourense
J-2013	MEDIADORES DEL NOROESTE, S.L.	Ourense
J-2022	MEDIADORES GALLEGOS ASOCIADOS, S.A.	Ourense
J-0155	ORBESEGUROS-GALICIA CORRED. DE SEG, S.L.	Ourense
J-1404	PARDO Y ASOCIADOS, S.L. CORREDURÍA DE SEGUROS	Ourense
J-2090	PENIN DIAZ CORRED. DE SEGUROS, S.L.	Ourense
J-1512	RIVERA CORREDURÍA DE SEGUROS, S.L.	Ourense
J-2285	RUA GESTION, S.L.	A Rúa
J-1194	SERVICIOS GALLEGOS DE ASESORÍA, S.L.	Ourense
J-1778	SOLVEIRA Y PEÑA, S.L.	Xinzo de Limia
J-1996	VALEIRAS, S.L.	Ribadavia
J-1882	X.B. TORRES & ASOCIADOS, SOCIEDAD LIMITADA	Ourense

### Corredores de seguros – Comunidad Autónoma gallega

Clave	Titular	Localidad
GF-004	FERNÁNDEZ VÁZQUEZ, Eladio	Ourense
GF-028	MUÑIZ RODRÍGUEZ, José Ramón	Ourense
GF-013	RÚA PAZOS, María De Las Nieves	Ourense

### Corredurías de seguros – Comunidad Autónoma gallega

Clave	Titular	Localidad
GX-051	OUTARA CORREDURÍA DE SEGUROS, S.L.	Ourense

## PONTEVEDRA

### Corredores de seguros – Territorio nacional

Clave	Titular	Localidad
F-1795	BLANCO GARCÍA, Manuel	Vigo
F-2269	CANGADO CASTRO, David	Pontevedra
F-0536	CARAMÉS CAJIDE, José Manuel	A Estrada
F-2322	CASCALLAR REY, Manuel	Vilagarcía
F-1354	CASTRO BARROS, Francisco Javier	Vigo
F-0438	CORREA FORMOSO, Santiago	Vigo
F-2016	COSTAS COSTAS, José	Vigo
F-2134	CREGO CERVANTES, Bernardino V.	Vigo
F-1992	CHAN MAGDALENA, Enrique	Pontevedra
F-2237	DE LA HOZ SANCHEZ, Ignacio	Alcabre
F-1684	DE VICENTE CERQUEIRA, Miguel Ángel	Vigo
F-2036	DÍAZ CASTRO, Manuel Francisco	Vilagarcía
F-0267	FERNÁNDEZ DOMÍNGUEZ, Juan	Sanxenxo
F-2086	FERRADÁS GONZÁLEZ, Jesús	Lalín
F-0382	GARCÍA CERVANTES, Miguel	Vigo
F-1188	GARCÍA DIZ, Manuel	Vigo
F-2025	GÓMEZ MOSQUERA, Fidelia Elisa	Vigo
F-1422	JORGE IGLESIAS, Avelino	Vigo
F-1492	LAGO FERNÁNDEZ, Víctor	Vigo
F-0381	MAGDALENA VILA, Enrique	Vigo
F-1111	NESPEREIRA CHAUDARCAS, José	Vigo
F-2045	OTERO RODRIGUEZ, Rogelio	Mos
F-1966	PONTE NÚÑEZ, MARÍA Mercedes	Vigo
F-2226	QUIROGA PAREDES, Manuel	Pontevedra
F-1753	RAMOS NOVOA, José Ángel	Vigo
F-0876	REY FROJÁN, Jesús	Caldas de Reis
F-1996	RODRÍGUEZ OTERO, Josefina	Vigo
F-2029	RODRÍGUEZ PÉREZ, María Teresa	Vigo
F-1958	RODRÍGUEZ RIVAS, Juan	Chapela
F-2136	SEIJO COSTAS, Carlos	Vigo
F-0927	SOUTO LÓPEZ, Jaime	Pontevedra
F-1326	TUBÍO IGLESIAS, Ramón	Vilagarcía
F-2040	VICENTE MORILLAS, Enrique	A Guarda
F-2141	VIDAL RÍOS, MIGUEL Ángel	Vilagarcía
F-2242	VIDAL URDAMPILLETA, José	Vigo
F-1759	VILLARAVIZ SOENGAS, José Luis	Vigo
F-2042	VIÑAS MIGUÉLEZ, Agapito	Vigo

**Corredurías de seguros – Territorio nacional**

<b>Clave</b>	<b>Denominación</b>	<b>Localidad</b>
J-2212	A. MEDIACION INTEGRAL SALCEDA, S.L.	Salceda d
J-1331	A.B. BROKERS CORRED. DE SEGUROS, S.L.	Vigo
J-1330	ALBERTO RIAL CORREDURÍA DE SEGUROS, S.L.	Vigo
J-1111	ALPER ASOCIADOS CORREDURÍA DE SEGUROS, S.L.	Pontevedra
J-1602	ÁLVAREZ LUCES, S.L.	Vigo
J-0604	AMEIJEIRAS Y FERNÁNDEZ CORREDURÍA DE SEGUROS S.L.	Pontevedra
J-0341	ASCOSE CORREDURÍA DE SEGUROS, S.L.	Vigo
J-2418	ASESORÍA TÉCNICA SANMARTIN, S.L.	A Estrada
J-0486	BORJA BROKERS CORREDURÍA DE SEGUROS, S.L.	Vigo
J-1102	BORRÁS-VÁZQUEZ-CAMESELLE-ARTAI, CORRED. DE SEG., S.A.	Vigo
J-0043	CAMPOS Y RIAL, S.A.	Vigo
J-1223	CARIDE & BAQUERO SERVICIOS, S.L.	Vigo
J-2206	CLOYP, S.L.	Vigo
J-0902	COBERTURA TRES, CORRED. DE SEGUROS, S.L.	Vigo
J-1082	CONTRARRIESGO CORREDURÍA DE SEGUROS, S.L.	Vilagarcía
J-0446	CORRED. DE SEG. FEDERICO AMOR, GESTIÓN DE RIESGOS, S.L.	Vigo
J-0527	CORRED. DE SEGUROS, C.S. GALICIA, S.L.	Vigo
J-0880	CORRED. DE SEGUROS, JOSE LUIS SOTO, S.L.	Lalín
J-0257	CORRED. GALLEGA DE SEGUROS, S.L.	Pontevedra
J-2396	CORREDURÍA ASEMÓN, S.L.	Caldas de Reis
J-1213	CORREDURÍA DE SEGUROS HERMANOS VIRULEGIO, S.L.	Redondela
J-0445	CORREDURÍA DE SEGUROS TINOCO Y TINOCO ASOC., S.L.	Vigo
J-1060	CORREDURÍA DE SEGUROS VIEITES DAPORTA, S.L.	Cambados
J-1967	COSTAS Y RAMILO, S.L.	Vigo
J-1963	COUSELO E HIJOS, S.L.	Pontevedra
J-0510	COVERBROK CORRED. DE SEGUROS, S.L.	Vigo
J-2160	COVILLAR ASOCIADOS, S.L.	Vigo
J-1707	DORGAMBIDE Y ASOCIADOS C. DE. SEG, S.L.	Vilagarcía
J-0790	E.C.S. CORREDURÍA DE SEGUROS, S.L.	Vigo
J-1938	ELADIO COSTAS, S.L.	Gondomar
J-2374	EUROLAR GESTIÓN INMOBILIARIA, CORRED. DE SEGUROS S.L.	Vigo
J-1834	FARIÑA-CARBALLO, S.L. CORREDURÍA DE SEGUROS	Vigo
J-2388	FREMEAL CORREDURÍA DE SEGUROS, S.L.	Vigo
J-0780	GESTION-QUATTRO NOROESTE, CORREDURÍA DE SEGUROS S.L.	Vigo
J-1138	GIL MAYORAL CORREDURÍA DE SEGUROS, S.L.	Pontevedra
J-1056	GONZALEZ-BLANCO AGUILAR, S.L. CORREDURÍA DE SEGUROS	Vigo
J-0396	HEBER RODRÍGUEZ CORREDURÍA DE SEGUROS, S.L.	Vigo
J-1824	HERMANOS NUÑEZ LORENZO, S.L.	Salceda
J-2399	HIDALVA GESTIÓN, S.L.	Mos
J-0749	JAEMA, S.L.	Vilagarcía
J-2288	JAP NOVAL, S.L.	Caldas de Reis
J-1382	LARIÑO CORREDURÍA DE SEGUROS, S.L.	Pontevedra
J-1587	LORENTE Y RIVAS CORREDURÍA DE SEGUROS, S.L.	Pontevedra
J-0665	MANUEL TORRES CORTEGOSO C. ASES. DE SEGUROS, S.L.	Vigo
J-0537	MERINO Y BARRERAS, S.A.	Vigo
J-2322	MOLINS Y LACRUZ CORREDURÍA DE SEGUROS, S.L.	Vigo
J-1079	N.B.I. VIGO CORREDURÍA DE SEGUROS, S.L.	Vigo
J-1770	PEREIRA-BORRAJO, S.L.	Vigo
J-0072	PÉREZ-SALGADO, S.L., CORREDURÍA DE SEGUROS	Vigo
J-2079	RAMÍREZ Y COUSELO ASOCIADOS, S.L.	Pontevedra
J-1980	RAMIRO PAZ Y ASOCIADOS, S.L.	Vigo
J-0194	RASEM S.A. CORREDURÍA DE SEGUROS	Vigo

J-1746	RIAL Y HERMO S.L.	Meaño
J-1487	RIESCONTROL, CORREDURÍA DE SEGUROS, S.L.	Vigo
J-1611	ROMERO MULTISEGUR, CORREDURÍA DE SEGUROS, S.L.	Vilagarcía
J-2117	S-4 GALICIA ASOCIADOS, S.L.	Vigo
J-1376	SABUCEDO ASESORES, CORREDURÍA DE SEGUROS S.L.	Vigo
J-0393	SEDELSA CORREDURÍA DE SEGUROS, S.L.	Cangas
J-2193	SEGUR 21, S.L.	Vigo
J-1660	SERVICIOS FERNÁNDEZ TAPIAS, S.L.	Vigo
J-1736	STÁNDAR COVER CORREDURÍA DE SEGUROS S.L.	Vigo
J-0727	SUARCAL CORREDURÍA DE SEGUROS, S.L.	Vigo
J-2195	TEMIS SERVICIOS INTEGRALES, S.L.	Baiona
J-1311	TEMPU S.L. CORREDURÍA DE SEGUROS	Vigo

### Corredores de seguros – Comunidad Autónoma gallega

Clave	Titular	Localidad
GF-038	RODRÍGUEZ POL, María Del Carmen	A Estrada
GF-003	ROTEA VILLANUEVA, Fernando	Vigo

### Corredurías de seguros – Comunidad Autónoma gallega

Clave	Titular	Localidad
GX-050	ASEPONTE CORREDURIA DE SEGUROS, S.L.	Pontevedra
GX-048	CENTRO CONTRATAC. ATLANTICO C. SEG, SL	Vigo
GX-039	CREDIRISCO, S.L.	O Grove
GX-002	ELOY RODRÍGUEZ, CORREDURÍA DE SEGUROS, S.L.	Vigo
GX-017	MARÍA ESPERANZA CASAL Y ASOCIADOS, S.L.	Pontevedra
GX-026	MEDSECOR XESTION, S.L.	Vigo
GX-008	SEGURCONTAS, S.L.	A Estrada
GX-040	SETIA CORREDURIA DE SEGUROS, S.L.	Pontevedra
GX-027	WILLIS GALICIA CORREDURÍA DE SEGUROS E REASEGUROS, S.A.	Vigo

# LA MUESTRA

## Generalidad

En el año 2005, y por primera vez en la historia, los corredores y sociedades de correduría de seguros han tenido que cumplimentar y remitir la Documentación Estadístico Contable (DEC) al órgano de supervisión y control del que dependen.

Este deber informativo está recogido en el Real Decreto 301/2004 de 20 de febrero y los datos de este primer envío se corresponden a los obtenidos en el ejercicio económico de 2004.

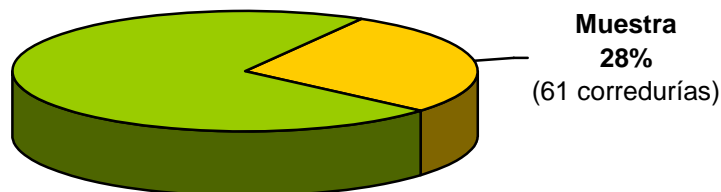
Inade, Instituto Atlántico del Seguro, con el objetivo de que los corredores de seguros (personas físicas y jurídicas) realizaran una correcta cumplimentación de esta documentación, puso a disposición de estos profesionales su Departamento de Consultoría.

En referencia a los corredores de seguros con domicilio social en Galicia, el 25% de los mismos se han apoyado en este servicio para cumplimentar y remitir al órgano de control su DEC'2005.

## Representatividad

La información que a continuación se trata corresponde a 61 empresas, todas ellas sociedades de correduría de seguros con domicilio social en Galicia, lo que representa el 28% de este tipo de empresas.

En todo momento se salvaguarda la identidad de cada una de ellas, ofreciendo una idea de conjunto.





## TITULARIDAD

### Tipo de sociedad

De las 61 empresas analizadas, 52 son sociedades limitadas, y 5 sociedades anónimas.

### Socios

Teniendo en cuenta la titularidad de las participaciones sociales (sociedades limitadas) y de las acciones (sociedades anónimas) y su pertenencia al ámbito familiar, obtenemos el siguiente resultado:

	Sociedad Limitada	Sociedad Anónima
<b>Empresa Familiar</b>		
• Matrimonio	11	1
• Padres e hijos	21	---
• Hermanos	6	---
• Primos	2	---
<b>Empresa Unipersonal</b>	<b>2</b>	<b>1</b>
<b>Socios varios</b>	<b>14</b>	<b>3</b>
<b>Total</b>	<b>56</b>	<b>5</b>

### Capital social

	Sociedad Limitada	Sociedad Anónima
Hasta 4.000 €	35	---
De 4.000 a 6.000 €	2	---
De 6.000 a 12.000 €	3	---
De 12.000 a 18.000 €	5	---
Más de 18.000 €	11	5
<b>Total</b>	<b>56</b>	<b>5</b>

## ADMINISTRADORES

Se podrá confiar la administración de la sociedad a un administrador único, a varios administradores que actúen solidaria o conjuntamente o a un consejo de Administración.

Los administradores de las sociedades serán personas de reconocida honorabilidad comercial y profesional, y la mayoría de ellos deberán contar con conocimientos y experiencia adecuados para ejercer sus funciones.

Concurre honorabilidad comercial y profesional en quienes hayan venido observando una trayectoria personal de respeto a las leyes mercantiles u otras que regulen la actividad económica y la vida de los negocios, así como a las buenas prácticas comerciales, financieras y de seguros.

En todo caso, poseen conocimiento y experiencia adecuados quienes hayan desempeñado, durante un plazo no inferior a dos años, funciones de alta administración, dirección, control o asesoramiento en entidades pertenecientes al sistema financiero, o funciones de similar responsabilidad en otras entidades públicas o privadas de dimensión análoga a la de la sociedad que ejerce la actividad de correduría de seguros o solicita autorización para ejercerla.

### Tipo de Administradores

	Sociedad Limitada	Sociedad Anónima
Administradores		
• Mancomunados	2	---
• Solidarios	9	---
• Único	43	1
Consejo de Administración	2	4
<b>Total</b>	<b>56</b>	<b>5</b>

## DIRECCIÓN TÉCNICA

Las sociedades de correduría de seguros tienen que disponer de una Dirección Técnica. Esta Dirección puede ser realizada por una o varias personas y todos ellos deben estar en posesión del Diploma de "Mediador de Seguros Titulado".

La persona o personas que ejerzan dicha dirección no tienen por qué ser socios de la entidad mercantil, ni ser administradores de la misma.

### Directores Técnicos según su pertenencia a la empresa

	Número	Porcentaje
Socio y Administrador	51	84,00%
Socio	6	10,00%
Ni socio ni administrador	4	06,00%
<b>Total</b>	<b>61</b>	<b>100,00%</b>

## SEGURO DE RESPONSABILIDAD CIVIL

Para obtener y conservar la autorización que les permite ejercer su actividad profesional, los corredores de seguros (personas físicas o jurídicas) deben tener en vigor un contrato póliza de seguro de responsabilidad civil profesional que reúna las siguientes características:

- Suma Asegurada: Mínimo de 1.202.024,21 €, por siniestro y año.
- Franquicia: Hasta un máximo del 20% de la indemnización del siniestro,
- Ámbito temporal: Siniestros ocurridos durante el periodo en que el corredor de seguros esté en activo, aunque se manifiesten con posterioridad al cese de sus actividades.

### Entidad aseguradora

Denominación	Número	Porcentaje
Entidades que forman parte de cuadro de coaseguro de la Agrupación del Convenio RC de Corredores A.I.E. (Pool)	30	49,00%
AIG Europe	25	41,00%
Lloyd's	5	08,00%
Marine Aviation General	1	02,00%
<b>Total</b>	<b>61</b>	<b>100,00%</b>

### Suma Asegurada

Cuantía	Número	Porcentaje
1.202.024,21 €	31	51,00%
1.502.530,00 €	14	23,00%
1.803.036,00 €	8	13,00%
2.000.000,00 €	2	03,00%
2.203.036,00 €	1	02,00%
3.000.000,00 €	1	02,00%
3.005.062,00 €	4	06,00%
<b>Total</b>	<b>61</b>	<b>100,00%</b>

## MEDIOS PERSONALES

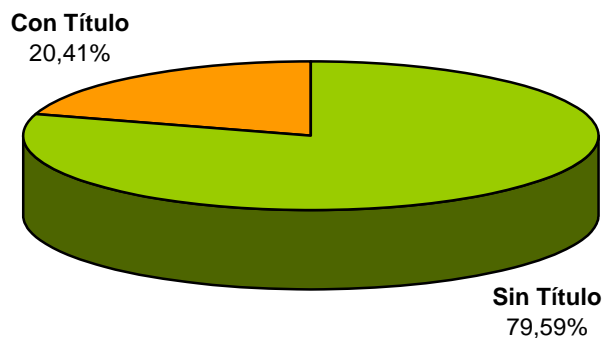
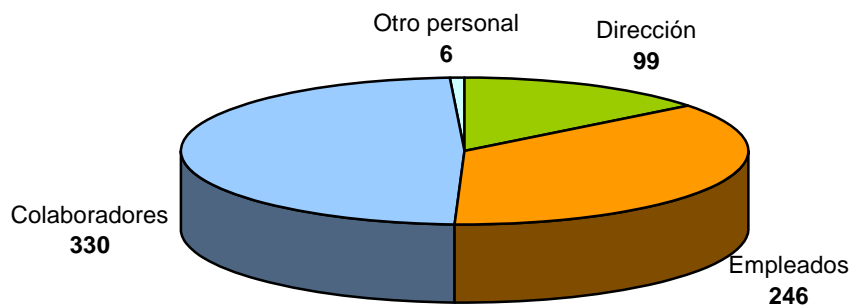
El personal y los colaboradores que prestan sus servicios en las sociedades de correduría de seguros se pueden clasificar en:

- **Dirección:** Personas que ejercen la dirección técnica u otros cargos de dirección.
- **Empleados:** Personal con contrato laboral.
- **Colaboradores:** Personas vinculadas mediante contrato de colaboración mercantil, de conformidad a lo dispuesto en el artículo 21 de la Ley 9/1992, de 30 de abril, de Mediación en Seguros Privados.
- **Otro personal:** Personas que desempeñan funciones sin contrato laboral o mercantil (familiares, socios, administradores).

La legislación vigente establece que las personas que ejerzan la Dirección Técnica o puesto asimilado deberán estar en posesión del "Diploma de Mediador de Seguros Titulado".

	Número de empleados	Empleados con Diploma (*)
<b>Dirección</b>	99	84
<b>Empleados</b>	246	31
<b>Colaboradores</b>	330	23
<b>Otro personal</b>	6	1
<b>Total</b>	681	139

(\*) "Diploma de Mediador de Seguros Titulado"



## FORMACIÓN

Todos aquellos empleados y colaboradores que asuman funciones que supongan una relación más directa con los posibles clientes (tomadores del seguro y asegurados) en materia de asesoramiento y mediación deben participar en las actividades del programa de formación que la empresa tenga establecido.

El Convenio Colectivo que regula las relaciones laborales de las empresas de mediación en seguros privados para el ejercicio 2005 establece que el tiempo de formación mínimo para cada trabajador será de veinte horas, incluidas en su jornada laboral y se destinará a la realización de acciones formativas de interés para el desempeño profesional encomendado o que pueda encomendarse, así como su proyección en el desarrollo profesional.

Los niveles de formación se dividen en cuatro grupos:

1 → Elemental

2 → Reciclaje

3 → Gestión y Administración de empresas de correduría de seguros

4 → Ramos y/o productos específicos

El plan de formación se puede impartir por medios propios o externos y la legislación vigente no establece importe mínimo del cumplimiento del citado programa.

	Nº	Nivel				Horas	Centro		€
		1	2	3	4		1	2	
Dirección	99	✓	✓	✓	✓	7.164	✓	✓	61.563,34
Empleados	246	✓	✓	✓	✓	11.520	✓	✓	57.850,74
Colaboradores	330	✓	✓	✓	✓	4.615	✓	✓	8.037,82
Otro personal	6		✓			80		✓	500
<b>Total</b>	<b>681</b>	<b>✓</b>	<b>✓</b>	<b>✓</b>	<b>✓</b>	<b>23.379</b>	<b>✓</b>	<b>✓</b>	<b>127.951,90</b>

### Tiempo de formación

- El personal directivo destina a su formación una media de 72 horas al año; los empleados, 45 horas; los colaboradores, 14 horas y "otro personal" 13 horas.

### Importe de la formación

- Los miembros de la dirección invierten una media de 622 euros en su formación; en los empleados se invierten 235 euros; en los colaboradores, 24 euros y en el "otro personal", 83 euros.
- Se debe tener en cuenta que parte de la formación continua está gestionada a través de la "Fundación Tripartita para la Formación Continua en el Empleo", lo cual no supone desembolso económico para las empresas.

## SEGUROS INTERMEDIADOS

En los siguientes apartados se describen los datos económicos más relevantes en el desarrollo de las sociedades de correduría de seguros que configuran esta muestra, durante el ejercicio 2004.

Los indicadores que figuran a continuación han sido definidos de la siguiente forma:

- **Primas.** Se corresponde con la prima bruta, neta de anulaciones, incluidos recargos e impuestos. La prima de cada póliza coincide con el recibo de prima emitido por la aseguradora. En este apartado se contabiliza la prima anual de cada póliza, independientemente de que esté fraccionada o no y al margen de que el periodo de cobertura no coincida con el año natural. De esta forma, si el recibo de prima de la nueva póliza o de la renovación se emite en diciembre, el importe de la prima anual se suma en ese ejercicio, aunque una parte del periodo de cobertura corresponda a otro año.
- **Comisiones.** Son las percibidas por la correduría en el ejercicio de su actividad, por su importe bruto. Las comisiones se corresponden con las devengadas, por lo tanto, son aquellas que generan las pólizas, renovaciones y suplementos en el ejercicio, aunque se liquiden y cobren más tarde.

En el capítulo de comisiones no se incluyen aquellas percibidas por la actividad de "colaborador mercantil" con otro corredor o correduría de seguros.

- **Volumen total de negocio.** Es el importe de las primas correspondientes al conjunto de pólizas, neta de anulaciones, que están o han estado en vigor en el ejercicio 2004. Se incluye la nueva producción.
- **Nueva Producción.** Es el importe de las primas correspondientes al conjunto de pólizas nuevas que se han emitido en el ejercicio.
- **Ramos.** Se realiza una diferencia entre los ramos de Vida y de No Vida.

Los ramos están definidos en el artículo 6 del texto refundido de la Ley de Ordenación y Supervisión de los Seguros Privados (TRLOSSP). No obstante, la clasificación de los ramos No Vida no sigue correlativamente la numeración recogida en el artículo, sino que sigue literalmente la que utilizan las entidades aseguradoras en los modelos de Declaración Estadístico-Contable.

En muchas ocasiones existen divergencias sobre en donde encuadrar un determinado ramo. La respuesta vendrá dada necesariamente por la entidad aseguradora, ésta es la que encuadra cada producto en un determinado ramo. De hecho, las aseguradoras están autorizadas por ramos.

Por ejemplo, la mayoría de las aseguradoras encuadran "decenal" y "todo riesgo construcción" en el ramo número nueve, "otros daños a los bienes" y alguna en el ramo quince, "caución". Aquí hay que estar a lo que indique la aseguradora. El seguro de "retirada de carnet", por ejemplo, se incluye en el ramo dieciséis de "pérdidas diversas".

Con carácter ilustrativo se incluye tabla de equivalencias entre el desglose de ramos que aparecerán reflejados y la definición legal de los ramos establecida en el artículo 6 del texto refundido.

<b>Desglose ramos No Vida</b>		<b>Número de ramo según art. 6 de TRLOSSP</b>
<b>Accidentes</b>		01. Accidentes
<b>Enfermedad</b>		02. Enfermedad
<b>Asistencia Sanitaria</b>		02. Enfermedad
<b>Autos</b>		01. Accidentes 03. Vehículos terrestres (no ferroviarios) 10. Responsabilidad civil en vehículos terrestres automóviles 17. Defensa Jurídica
<b>Transportes</b>		04. Vehículos ferroviarios 05. Vehículos aéreos 06. Vehículos marítimos, lacustres y fluviales 07. Mercancías transportadas 11. Responsabilidad Civil en vehículos aéreos 12. Responsabilidad Civil en vehículos marítimos, lacustres y fluviales
<b>Incendios y elementos naturales</b>		08. Incendio y elementos naturales
<b>Otros daños a los bienes</b>	Agrarios	09. Otros daños a los bienes
	Robo u otros	
	Total otros daños	
<b>RC en general</b>	Nucleares	13. Responsabilidad Civil en general
	Otros riesgos	
<b>Crédito</b>		14. Crédito
<b>Caución</b>		15. Caución
<b>Pérdidas diversas</b>		16. Pérdidas pecuniarias diversas
<b>Defensa jurídica</b>		17. Defensa jurídica
<b>Asistencia</b>		18. Asistencia
<b>Decesos</b>		19. Decesos
<b>Multirriesgo Hogar</b>		08. Incendio y elementos naturales 09. Otros daños a los bienes 13. Responsabilidad Civil en general 17. Defensa jurídica
<b>Multirriesgo Comunidades</b>		08. Incendio y elementos naturales 09. Otros daños a los bienes 13. Responsabilidad Civil en general 17. Defensa jurídica
<b>Multirriesgo Comercios</b>		08. Incendio y elementos naturales 09. Otros daños a los bienes 13. Responsabilidad Civil en general 16. Pérdidas pecuniarias diversas 17. Defensa jurídica
<b>Multirriesgo Industriales</b>		08. Incendio y elementos naturales 09. Otros daños a los bienes 13. Responsabilidad Civil en general 16. Pérdidas pecuniarias diversas 17. Defensa jurídica
<b>Otros multirriesgos</b>		08. Incendio y elementos naturales 09. Otros daños a los bienes 13. Responsabilidad Civil en general 16. Pérdidas pecuniarias diversas 17. Defensa jurídica



## VOLUMEN DE NEGOCIO

Primas	Vida s^Total	No Vida s^Total	Comisiones	Comis. s^Primas
144.288.120,82	8,80 %	91,20%	16.833.710,44	11,67%

### NO VIDA

	Primas		Comisiones		
	Importe	%	Importe	%s^Primas	%s^Total
Accidentes	6.032.389,65	4,58	945.905,67	15,68	5,91
Enfermedad	1.407.214,70	1,07	197.455,35	14,03	1,23
Asist. Sanitaria	3.748.797,94	2,85	260.632,28	6,95	1,63
Autos	56.414.535,85	42,87	5.851.244,13	10,37	36,58
Transportes	17.598.773,06	13,37	2.040.093,70	11,59	12,75
Incendios	4.411.464,99	3,35	538.392,59	12,20	3,37
Agrarios	527.727,82	0,40	48.246,35	9,14	0,30
Robo	16.216,21	0,01	2.046,31	12,62	0,01
Otros daños	3.892.165,35	2,96	445.943,65	11,46	2,79
Nucleares	31.824,29	0,02	1.476,55	4,64	0,01
Otros riesgos	14.701.697,27	11,17	1.893.545,20	12,88	11,84
Crédito	4.147.426,61	3,15	389.777,50	9,40	2,44
Caución	321.608,15	0,24	20.623,66	6,41	0,13
Pérdidas div.	235.925,44	0,18	38.722,94	16,41	0,24
Defensa jur.	1.092.231,88	0,83	239.594,34	21,94	1,50
Asistencia	306.942,88	0,23	54.654,64	17,81	0,34
Decesos	44.867,49	0,03	10.710,27	23,87	0,07
Hogar	4.450.965,73	3,38	996.308,25	22,38	6,23
Comunidades	1.905.923,70	1,45	347.879,81	18,25	2,17
Comercios	2.670.392,34	2,03	509.761,86	19,09	3,19
Industriales	7.350.849,55	5,59	1.117.821,18	15,21	6,99
Otros mult.	278.307,37	0,21	45.145,69	16,22	0,28
<b>Total</b>	<b>131.588.248,27</b>	<b>100,00</b>	<b>15.995.981,92</b>	<b>12,16%</b>	<b>100,00</b>

### VIDA

	Primas		Comisiones		
	Importe	%	Importe	%s^Primas	%s^Total
Individual	10.562.153,60	83,17	572.524,24	5,42	68,34
Colectivo	2.137.718,95	16,83	265.204,28	12,41	31,66
<b>Total</b>	<b>12.699.872,55</b>	<b>100,00</b>	<b>837.728,52</b>	<b>6,60%</b>	<b>100,00</b>

## NUEVA PRODUCCIÓN

Primas	Vida s^Total	No Vida s^Total	Comisiones	Comis. s^Primas
43.361.593,65	9,67%	90,33%	4.517.879,23	10,42%

### NO VIDA

	Primas		Comisiones		
	Importe	%	Importe	%s^Primas	%s^Total
Accidentes	1.269.438,71	3,24	200.906,44	15,83	4,68
Enfermedad	380.217,65	0,97	38.148,02	10,03	0,89
Asist. Sanitaria	762.376,29	1,95	59.566,96	7,81	1,39
Autos	14.693.188,73	37,51	1.482.273,33	10,09	34,55
Transportes	7.478.321,03	19,09	645.479,35	8,63	15,05
Incendios	2.146.927,22	5,48	266.186,86	12,40	6,20
Agrarios	226.303,02	0,58	20.207,06	8,93	0,47
Robo	10.463,40	0,03	1.120,50	10,71	0,03
Otros daños	1.924.131,59	4,91	219.576,44	11,41	5,12
Nucleares	16.634,47	0,04	977,16	5,87	0,02
Otros riesgos	5.007.860,42	12,79	552.658,49	11,04	12,88
Crédito	1.093.784,52	2,79	112.325,84	10,27	2,62
Caución	278.417,36	0,71	16.711,82	6,00	0,39
Pérdidas div.	84.637,83	0,22	11.048,86	13,05	0,26
Defensa jur.	256.280,01	0,65	55.054,26	21,48	1,28
Asistencia	77.034,07	0,20	12.475,42	16,19	0,29
Decesos	5.821,86	0,01	2.594,23	44,56	0,06
Hogar	696.093,55	1,78	153.860,35	22,10	3,59
Comunidades	387.413,00	0,99	67.755,31	17,49	1,58
Comercios	581.302,11	1,48	105.036,17	18,07	2,45
Industriales	1.649.728,83	4,21	249.564,96	15,13	5,82
Otros mult.	143.333,01	0,37	16.471,73	11,49	0,38
<b>Total</b>	<b>39.169.708,68</b>	<b>100,00</b>	<b>4.289.999,56</b>	<b>10,95%</b>	<b>100,00</b>

### VIDA

	Primas		Comisiones		
	Importe	%	Importe	%s^Primas	%s^Total
Individual	3.471.165,00	82,81	97.971,01	2,82	42,99
Colectivo	720.719,97	17,19	129.908,66	18,02	57,01
<b>Total</b>	<b>4.191.884,97</b>	<b>100,00</b>	<b>227.879,67</b>	<b>5,43%</b>	<b>100,00</b>

## RAMOS NO VIDA

### ACCIDENTES

	Volumen de Negocio	Nueva Producción
Operadores	61	60
Primas (€)	6.032.389,65	1.269.438,71
Comisiones (%)	15,68	15,83

### ENFERMEDAD

	Volumen de Negocio	Nueva Producción
Operadores	36	27
Primas (€)	1.407.214,70	380.217,65
Comisiones (%)	14,03	10,03

### ASISTENCIA SANITARIA

	Volumen de Negocio	Nueva Producción
Operadores	39	27
Primas (€)	3.748.797,94	762.376,29
Comisiones (%)	6,95	7,81

### AUTOS

	Volumen de Negocio	Nueva Producción
Operadores	61	60
Primas (€)	56.414.535,85	14.693.188,73
Comisiones (%)	10,37	10,09

### TRANSPORTES

	Volumen de Negocio	Nueva Producción
Operadores	53	43
Primas (€)	17.598.773,06	7.478.321,03
Comisiones (%)	11,59	8,63

### INCENDIOS

	Volumen de Negocio	Nueva Producción
Operadores	29	10
Primas (€)	4.411.464,99	2.146.927,22
Comisiones (%)	12,20	12,40

**DAÑOS A LOS BIENES - SEGUROS AGRARIOS**

	Volumen de Negocio	Nueva Producción
Operadores	19	13
Primas (€)	527.727,82	226.303,0213
Comisiones (%)	9,14	8,93

**DAÑOS A LOS BIENES - ROBO**

	Volumen de Negocio	Nueva Producción
Operadores	8	2
Primas (€)	16.216,21	10.463,40
Comisiones (%)	12,62	10,71

**OTROS DAÑOS A LOS BIENES**

	Volumen de Negocio	Nueva Producción
Operadores	23	23
Primas (€)	3.892.165,35	1.924.131,59
Comisiones (%)	11,46	11,41

**R.C. NUCLEARES**

	Volumen de Negocio	Nueva Producción
Operadores	3	2
Primas (€)	31.824,29	16.634,47
Comisiones (%)	4,64	5,87

**R.C. OTROS RIESGOS**

	Volumen de Negocio	Nueva Producción
Operadores	61	55
Primas (€)	14.701.697,27	5.007.860,42
Comisiones (%)	12,88	11,04

**CRÉDITO**

	Volumen de Negocio	Nueva Producción
Operadores	6	4
Primas (€)	4.147.426,61	1.093.784,52
Comisiones (%)	9,40	10,27

**CAUCIÓN**

	Volumen de Negocio	Nueva Producción
Operadores	8	6
Primas (€)	321.608,15	278.417,36
Comisiones (%)	6,41	6,00

**PÉRDIDAS DIVERSAS**

	Volumen de Negocio	Nueva Producción
Operadores	23	19
Primas (€)	235.925,44	84.637,83
Comisiones (%)	16,41	13,05

**DEFENSA JURÍDICA**

	Volumen de Negocio	Nueva Producción
Operadores	48	41
Primas (€)	1.092.231,88	256.280,01
Comisiones (%)	21,94	21,48

**ASISTENCIA**

	Volumen de Negocio	Nueva Producción
Operadores	35	27
Primas (€)	306.942,88	77.034,07
Comisiones (%)	17,81	16,19

**DECESOS**

	Volumen de Negocio	Nueva Producción
Operadores	25	16
Primas (€)	44.867,49	5.821,86
Comisiones (%)	23,87	44,56

**MULTIRRIESGO DE HOGAR**

	Volumen de Negocio	Nueva Producción
Operadores	61	59
Primas (€)	4.450.965,73	696.093,55
Comisiones (%)	22,38	22,10

**MULTIRRIESGO DE COMUNIDADES**

	Volumen de Negocio	Nueva Producción
Operadores	59	49
Primas (€)	1.905.923,70	387.413,00
Comisiones (%)	18,25	17,49

**MULTIRRIESGO DE COMERCIOS**

	Volumen de Negocio	Nueva Producción
Operadores	61	58
Primas (€)	2.670.392,34	581.302,11
Comisiones (%)	19,09	18,07

**MULTIRRIESGO INDUSTRIAL**

	Volumen de Negocio	Nueva Producción
Operadores	58	48
Primas (€)	7.350.849,55	1.649.728,83
Comisiones (%)	15,21	15,13

**OTROS MULTIRRIESGOS**

	Volumen de Negocio	Nueva Producción
Operadores	30	23
Primas (€)	278307,37	143.333,01
Comisiones (%)	16,22	11,49

## RAMOS VIDA

### INDIVIDUAL

	Volumen de Negocio	Nueva Producción
Operadores	61	53
Primas (€)	10.562.153,60	3.471.165,00
Comisiones (%)	5,42	2,82

### COLECTIVO

	Volumen de Negocio	Nueva Producción
Operadores	17	7
Primas (€)	2.137.718,95	720.719,97
Comisiones (%)	12,41	18,02

## DATOS CONTABLES

### INGRESOS

- **Ingresos de la actividad de mediación.** Es el sumando de las comisiones u otros ingresos provenientes de la actividad de mediación. En esta partida no se incluyen las comisiones percibidas por la actividad de “colaborador mercantil” de otra correduría de seguros. Tampoco se incluyen los ingresos financieros ni las subvenciones.
- **Ingresos de otras actividades.** Es el sumando de la comisiones percibidas por la actividad de “colaborador mercantil” de otro corredor o correduría de seguros. Además, se incluyen aquellos honorarios que perciba la empresa relacionados con la actividad de mediación (excepto las comisiones).

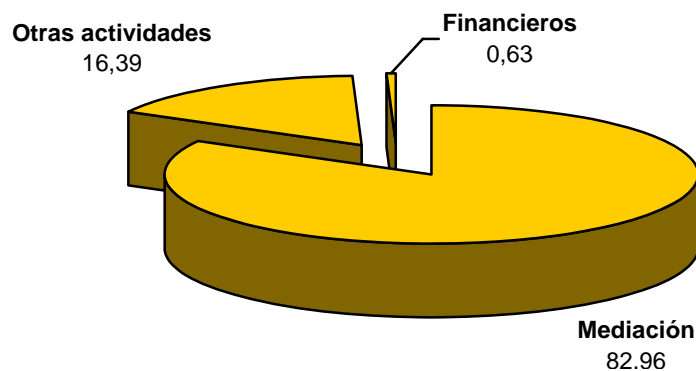
También se incluyen los ingresos de otras actividades distintas de la mediación de seguros si fueran realizadas por la empresa.

- **Ingresos financieros.** Se corresponden con los ingresos derivados de la actividad de mediación y a otras actividades, si las hubiera.

#### Ingresos totales

	Importe	% s^Total
Mediación	17.044.851,51	82,96
Otras actividades	3.369.034,81	16,39
Financieros	131.011,28	0,63
<b>Total</b>	<b>20.544.897,60</b>	<b>100,00</b>

- De las 61 corredurías de seguros, 40 tienen ingresos derivados de otras actividades (65,57%).
- 43 entidades tienen ingresos financieros (73,49%)





## INVERSIÓN

- Se ha computado la adquisición de bienes de capital material, con una vida útil de más de un año.

Las inversiones se valoraron antes (brutas) de los ajustes de valor y antes de deducir la renta obtenida con las cesiones.

Los bienes comprados se valoraron a precio de compra, es decir, su coste incluyendo los gastos de transporte e instalación, honorarios e impuestos. También se incluyen todas las adiciones, reformas, mejoras y renovaciones que prolongan la vida útil o aumentan la capacidad productiva de los bienes de capital.

No se incluyeron los costes de mantenimiento ni el valor y el gasto en bienes de capital alquilados o de arrendamiento financiero (leasing).

Tampoco se incluyen las inversiones en activos inmateriales y financieros.

- El importe calculado está referido sólo a la actividad de mediación. De haber varias actividades que utilizan los mismos medios materiales se calcula sólo la parte proporcional que le corresponde a la actividad de correduría de seguros, en función directa de los ingresos generados por cada actividad.

**IMPORTE BRUTO DE LA INVERSIÓN: 440.593,86 €**

- De las empresas que configuran la muestra, sólo han invertido en bienes materiales 18 entidades (29,51%).

## GASTOS

- **Costes del personal en metálico o especie.** Se incluyen los sueldos y salarios y Seguridad Social a cargo de la empresa, así como el resto de remuneraciones pagadas al trabajador, incluyendo los gastos sociales.

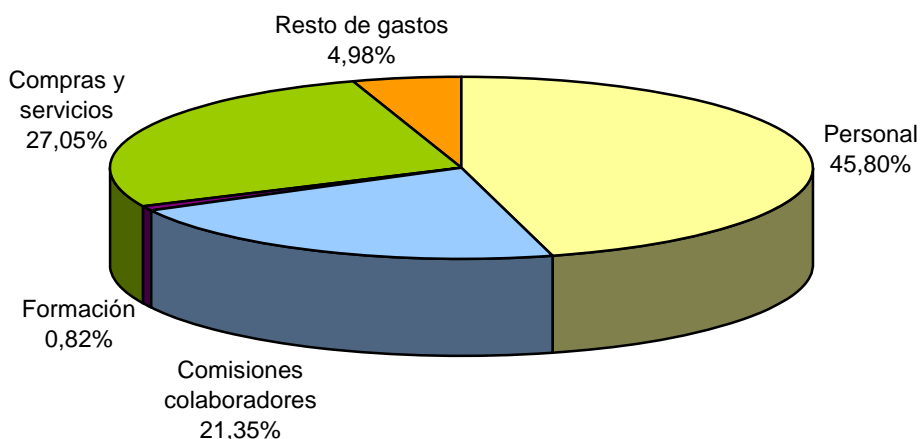
El dato está referido sólo al personal dedicado a la actividad de correduría de seguros, o a su parte proporcional en caso de que alguna persona se dedique a otras actividades además de la mediación.

- **Comisiones de los colaboradores mercantiles.** Es el importe bruto de las comisiones abonadas a los colaboradores mercantiles.
- **Formación.** Es el importe total de los gastos que la empresa destinó a la formación de sus recursos humanos (personal directivo, empleados, colaboradores y "otro personal").
- **Gastos por compras y servicios exteriores.** Incluye los importes abonados en la adquisición de bienes consumibles no inventariables (papelería, material de oficina...) y el correspondiente a servicios exteriores (arrendamientos, reparaciones y conservación, servicios a profesionales independientes, transportes, primas de seguros, servicios bancarios y similares, publicidad, propaganda y relaciones públicas, suministros y otros servicios).
- **Resto de gastos.** Corresponde al sumando del resto de gastos de la empresa no tenidos en cuenta en las partidas anteriores. A título enunciativo, pero no limitativo, tributos, dotaciones para amortizaciones, gastos bancarios no incluidos como gastos financieros...

### Gastos totales

	Importe	% s^Total
Personal	7.216.902,97	45,80
Comisiones a colaboradores	3.363.670,48	21,35
Formación	129.311,90	00,82
Compras y Servicios	4.261.714,75	27,05
Resto de gastos	785.536,91	04,98
<b>Total</b>	<b>15.757.137,01</b>	<b>100</b>

- De las corredurías analizadas, diez han presentado pérdidas en su cuenta de resultados en el ejercicio 2004 (16,39%).



## RESUMEN EJECUTIVO

- Galicia cuenta con 335 corredores de seguros, de ellos 255 (76,12%) pueden operar en toda España, y 80 (24,88%) sólo en Galicia.
- La provincia de A Coruña es la que cuenta con más corredores de seguros, 140 (el 41,79% del total gallego), seguida de Pontevedra con 112 (el 33,43%), Lugo con 53 (15,82%) y Ourense con 30 (8,96%).
- De los 335 corredores de seguros, 123 (36,72%) son personas físicas, y 212 (63,28%) son personas jurídicas. De éstas últimas, 200 son sociedades de responsabilidad limitada y 12 son sociedades anónimas.
- Tres de cada cuatro sociedades de correduría de seguros son empresas familiares, siendo sus socios padres e hijos (34,43%) y matrimonio (19,67%).
- Seis de cada diez sociedades de correduría de seguros tienen un capital social inferior a 6.000 €.
- El 90% de las sociedades de correduría de seguros tienen como órgano de gobierno la figura del Administrador y el 10% restante decidió constituir un Consejo de Administración.
- El 84% de los Directores Técnicos son socios y administradores de la entidad mercantil, sólo el 6% ni participan en el capital social de la entidad ni ejercen función alguna de administración.
- La mayoría de las corredurías de seguros suscriben su póliza de Responsabilidad Civil con alguna de las entidades que forman parte del cuadro de coaseguro de la Agrupación del Convenio RC de Corredores AIE (Pool); la segunda entidad más solicitada en AIG Europe.
- El 51% de los contratos del seguro de Responsabilidad Civil tienen una suma asegurada de 1.202.024,21 €, el mínimo legal establecido.
- Una de cada tres personas (dirección + empleados) que trabaja en la correduría de seguros tiene el "Diploma de Mediador de Seguros Titulado".
- El personal directivo destina a su formación una media de 72 horas al año, invirtiendo 622 euros de media.
- Los empleados con contrato laboral destinan a formación 45 horas anuales, y la inversión media se sitúa en 235 €.
- El 91% de las primas intermediadas por las sociedades de correduría de seguros corresponden a los ramos de No Vida; el 9% restante corresponde a los ramos de Vida.
- La comisión media que percibe la sociedad de correduría de seguros es del 11,67% del montante total de la prima bruta.

- El ingreso medio (comisiones por intermediación de operaciones) por empleado se sitúa en 48.793,36 €
- Teniendo en cuenta las primas intermediadas correspondientes a los ramos No Vida, la modalidad que tiene un mayor volumen de negocio es la de Automóviles (42,87%), seguida de Transportes (13,37%), responsabilidad Civil (11,17%), Multirriesgos Industriales (5,59%), y Accidentes (4,58%).
- Todos los corredores de seguros tienen en su cartera de operaciones intermediadas seguros de Accidentes, Automóviles, Responsabilidad Civil, Multirriesgo de comercios y Vida Individual.
- Los seguros de Crédito y Caución son operaciones poco intermediadas por los corredores de seguros; en el primer caso operan sólo seis corredurías y en el segundo, ocho.
- El 82% de los ingresos de las corredurías de seguros provienen de las comisiones por intermediación de operaciones; el 16,39% corresponde a ingresos derivados de otras actividades y el 0,63% se obtiene de ingresos financieros.
- La inversión bruta que en el ejercicio 2004 han destinado las corredurías de seguros a la adquisición de bienes materiales con una vida útil de más de un año ascendió a 440.593,86 euros.
- El 45,80% de los gastos de las sociedades de las corredurías de seguros se destina al coste de su personal; el 27,05% al pago de bienes consumibles y servicios exteriores (arrendamientos, publicidad, suministros...); el 21,35% a retribuir a los colaboradores mercantiles; el 4,98% al pago de tributos, gastos bancarios y dotación de amortizaciones y sólo un 0,82% a la formación de los empleados.